

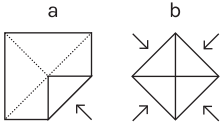
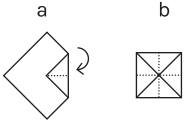





LA CONVENCION TE PRESENTA ALGUNOS DE TUS DERECHOS

Aprende, juega con nosotros y comencemos a soñar el nuevo Chile.

<p>1. Cortar por la línea punteada.</p> 	<p>2. Doblar por las líneas diagonales, en el papel tiene que quedar marcado una X.</p> 	<p>3. Llevar las 4 esquinas hacia el centro por el lado blanco del papel.</p> 	<p>4. Dar vuelta el papel y llevar todas las esquinas al centro.</p> 	<p>5. Doblar por la mitad para marcarlo y poder manipularlo mejor.</p> 	<p>6. Despliega las solapas e introduce los pulgares e índices. ¡A jugar!</p> 
---	---	---	---	--	---



	<p>TIENEN</p> <p>A la educación</p>	<p>DERECHO</p> <p>A opinar y ser escuchad@</p>	
<p>NIÑ@S</p> <p>A jugar y descansar</p>		<p>A una familia</p> <p>A</p>	
<p>LOS</p> <p>A la protección</p>		<p>A un nombre y Nacionalidad</p> <p>..</p>	
<p>contexto+</p> <p>TODOS</p>	<p>A no trabajar</p> <p>A la salud</p> 