

LUPA ELECTORAL INFORME 3

Plebiscito Constitucional de Salida

3 de agosto 2022

En el marco de la campaña del Plebiscito Constitucional de Salida que se realizará el 4 de septiembre de 2022, este informe recopila los diferentes aportes reportados por las organizaciones debidamente inscritas ante el Servicio Electoral de Chile (SERVEL). El insumo de esta publicación es la base de datos publicada periódicamente por el SERVEL en su página web, que en esta ocasión presenta su última actualización el día 2 de agosto de 2022.

En el documento expuesto a continuación, se examinarán los aportes declarados por los distintos actores. Dichas declaraciones se registran en la base de datos que abarca un periodo desde el 16 de junio hasta el 2 de agosto del presente año.

I. Aportes

a. Total aportes por opción: Apruebo – Rechazo

En esta sección se presenta el monto total de aportes según opción frente al Plebiscito Constitucional de Salida.

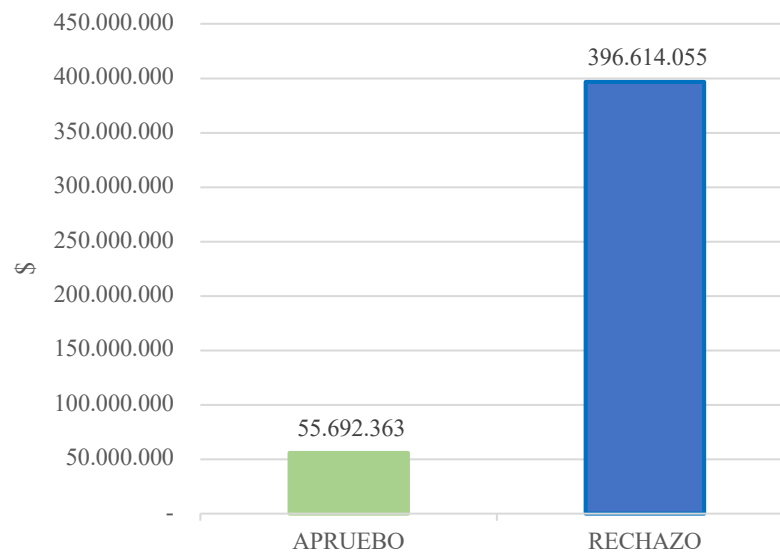
Desde el 16 de junio al 2 de agosto de 2022, la opción Apruebo a la nueva Constitución recaudó un total de \$55,692,363, mientras que la alternativa rechazo recibió un monto de \$396,614,055.

Opción	Aportes (\$)
Apruebo	55,692,363
Rechazo	396,614,055
Total	452,306,418

El Gráfico 1 expuesto a continuación nos permite observar en términos comparados los montos totales que han sido declarados para cada opción (Apruebo – Rechazo).

En esta pieza gráfica, se observa que la alternativa política que se posiciona positivamente frente a la aprobación de la nueva Constitución supera levemente un monto de \$50,000,000. Por su parte, la opción que adscribe al rechazo de la nueva Carta Magna se sitúa cercana a los \$400,000,000.

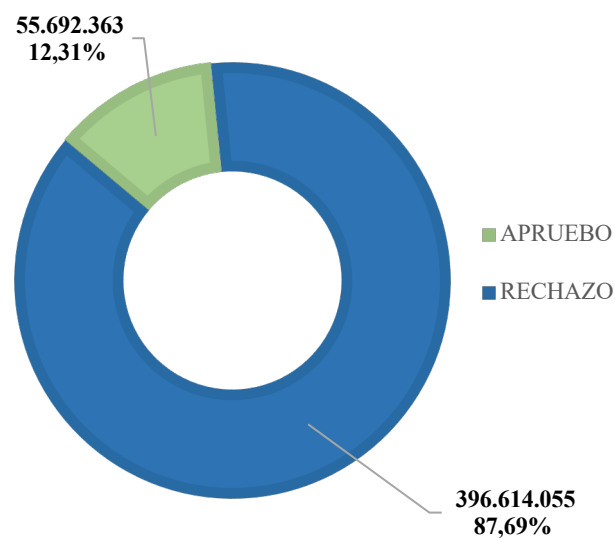
Gráfico 1: Monto total de aportes recibidos según opción frente al Plebiscito Constitucional de Salida. Período 16 de junio al 2 de agosto 2022



Fuente: SERVEL

Como es posible advertir en el Gráfico 2, del total de aportes declarados ante el SERVEL hasta el 2 de Agosto, un 12.31% fue emitido hacia la alternativa que apoya la promulgación de la propuesta elaborada por la Convención Constitucional. Por su parte, el 87.69% de los aportes totales fueron realizados hacia la opción contraria al impulso de la nueva propuesta constitucional.

Gráfico 2 : Monto de aportes recibidos y porcentaje del total, según opción frente al Plebiscito Constitucional de Salida. Período 16 de junio al 2 de agosto 2022



Fuente: SERVEL

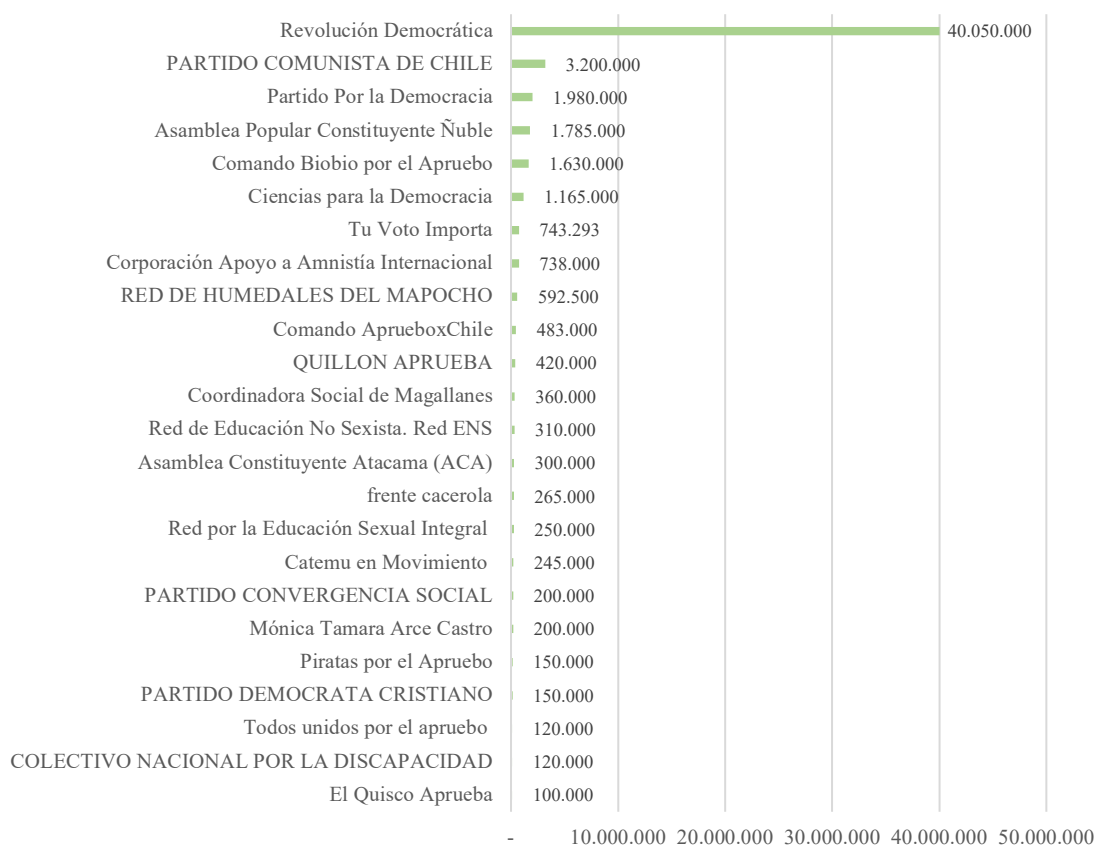
b. Aportes totales por organización y opción (Apruebo – Rechazo)

En el Gráfico 3 podemos observar las 27 organizaciones que han declarado aportes para la opción Apruebo hasta el día 2 de Agosto. En esta gráfica se observa el monto total que ha aportado cada una de las organizaciones inscritas por la alternativa que se posiciona positivamente frente a la promulgación de la nueva Constitución.

Entre las entidades que han otorgado los mayores aportes monetarios encontramos, en primer lugar, al partido político Revolución Democrática con un total de \$40,050,000. Asimismo, se observan los aportes del Partido Comunista de Chile y el Partido Por la Democracia, con \$3,200,000 y \$1,980,000 respectivamente. Por último, en cuarto lugar se identifica el aporte de la organización “Asamblea Popular Constituyente Ñuble” con un total de \$1,785,000.

Gráfico 3 : Total de aportes declarados por organizaciones de la opción Apruebo.

Período 16 de junio al 2 de agosto 2022



Fuente: SERVEL

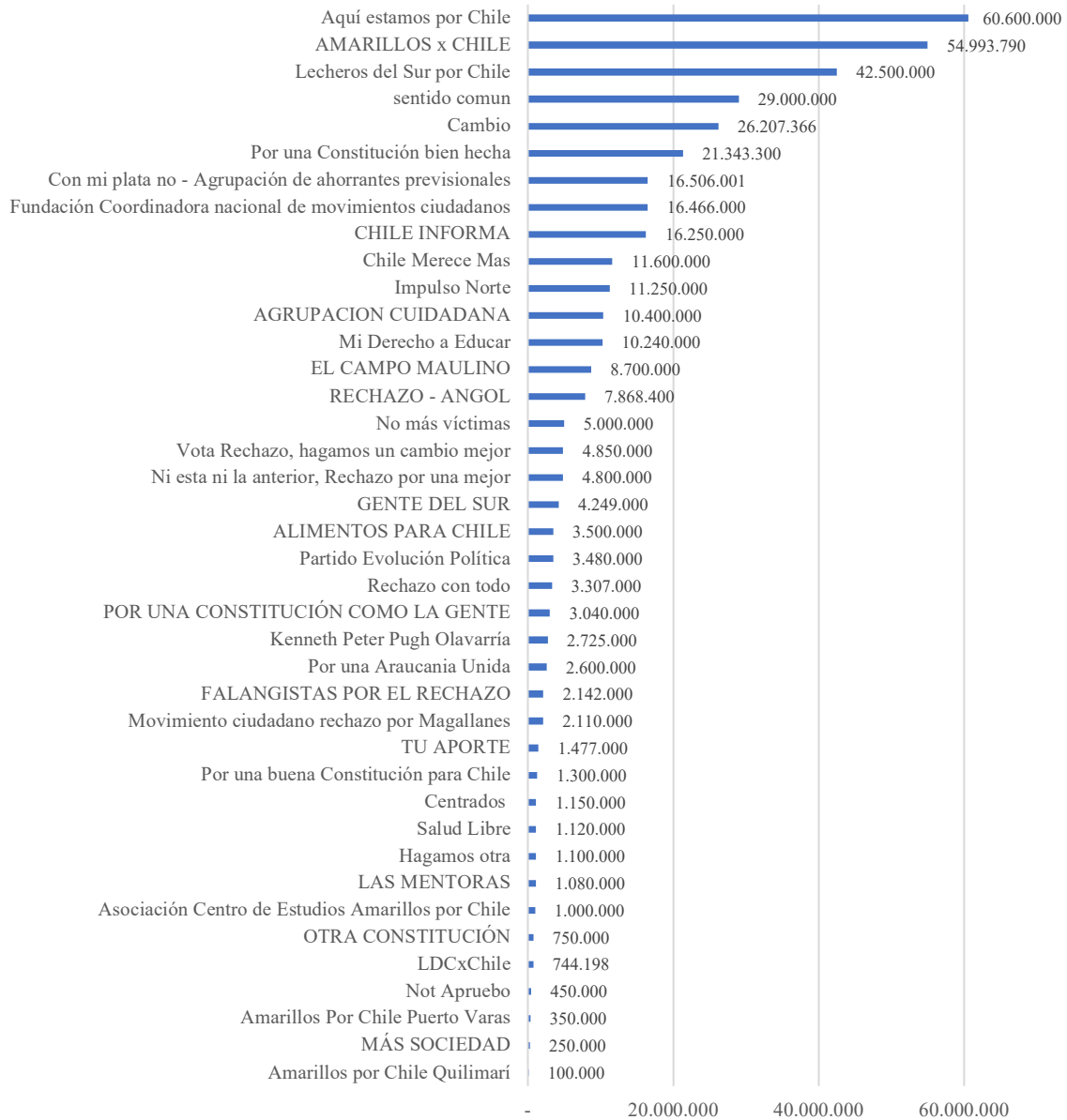
*Nota: Se excluyeron aquellas organizaciones cuyo aporte total fuese inferior a los \$100,000.

En específico: ESIgualdad Chile (\$60,000), Municipio Ciudadano para Concepción (\$41,071) y Colectivo 4 de Septiembre Tarapacá (\$34,500)

Tal como se puede observar en el Gráfico 4 expuesto a continuación, un total de 41 organizaciones han declarado aportes hacia la alternativa del rechazo frente al Plebiscito Constitucional de Salida. En esta gráfica, se observa el monto total que ha aportado cada una de las organizaciones inscritas por la opción contraria a la promulgación de la nueva Constitución.

Dentro de los mayores aportes totales destaca la organización “Aquí estamos por Chile” con un aporte de \$60,600,000. En segundo lugar se encuentra la entidad “Amarillos x Chile”, con un total de \$54,993,790. Luego, se advierte el aporte total de “Lecheros del Sur por Chile”, con una cifra que asciende a los \$42,500,000. Por último, se exhibe la cifra de “Sentido Común”, con un total de \$29,000,000.

**Gráfico 4 : Total de aportes declarado por organizaciones de la opción Rechazo.
Período 16 de junio al 2 de agosto 2022**



Fuente: SERVEL

*Nota: Se excluyeron aquellas organizaciones cuyo aporte total fuese inferior a los \$100,000.
En específico: Profesores de un solo Chile (\$15,000)

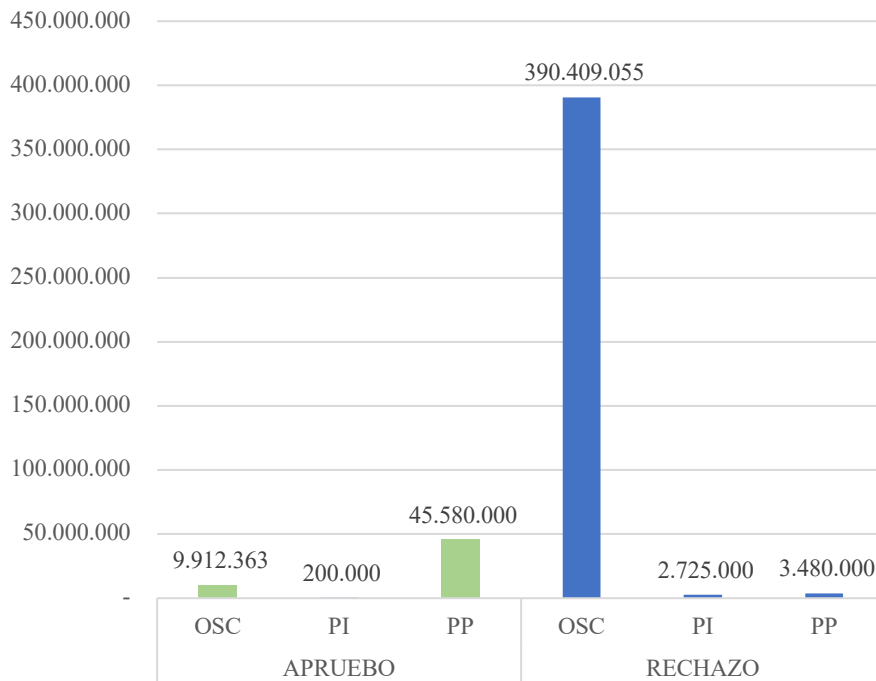
c. Aportes por opción y tipo de organización

El Gráfico 5 exhibe el total de aportes recibido por las opciones frente al Plebiscito Constitucional de Salida según la clasificación del tipo de organización que realiza el aporte: Organizaciones de la sociedad civil (OSC), parlamentario/as independientes (PI) y partidos políticos (PP).

Para la opción Apruebo se observa que un total de \$9,912,363 han sido aportados por organizaciones de la sociedad civil y un monto de \$200,000 ha sido donado por parlamentario/as independientes. De este modo, la mayor parte de los aportes que han sido otorgados hacia la alternativa del Apruebo fueron realizados por partidos políticos adherentes a esta preferencia (\$45,580,000).

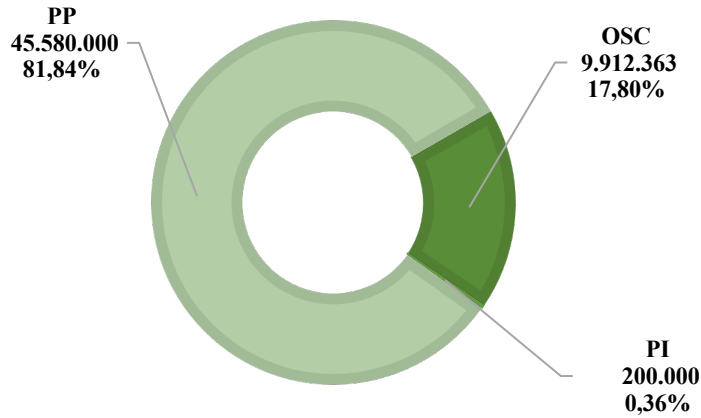
En contraposición, la alternativa del Rechazo ha recibido la mayor parte de los aportes por medio de organizaciones de la sociedad civil, tipo de entidad que ha donado un monto total consolidado en \$390,409,055. Del mismo modo, el Gráfico 5 da cuenta que los partidos políticos a favor de la opción contraria a la nueva Constitución han otorgado en total un aporte de \$3,480,000, y los parlamentarios independientes una cifra que se enmarca en torno a \$2,725,000.

Gráfico 5 : Total de aportes recibidos según tipo de organización y opción frente al Plebiscito Constitucional de Salida. Período 16 de junio al 2 de agosto 2022



Fuente: SERVEL


Gráfico 6: Porcentaje y total de aportes según tipo de organización, opción Apruebo.
Período 16 de junio al 2 de agosto 2022



Fuente: SERVEL

En términos de porcentajes -tal como se expone en el Gráfico 6- estos valores implican que el 81,84% del aporte total recibido por la opción del Apruebo ha sido realizado por partidos políticos que adscriben a esta alternativa frente al Plebiscito Constitucional de Salida. En complemento, un 17,8% del total de las donaciones elaboradas hacia la posición que apoya la promulgación de la nueva Constitución, fue llevada a cabo por organizaciones de la sociedad civil y sólo un 0.36% de los aportes otorgados al apruebo se elaboraron por parte de parlamentario/as independientes.

Gráfico 7: Porcentaje y total de aportes según tipo de organización, opción Rechazo.
Período 16 de junio al 2 de agosto 2022



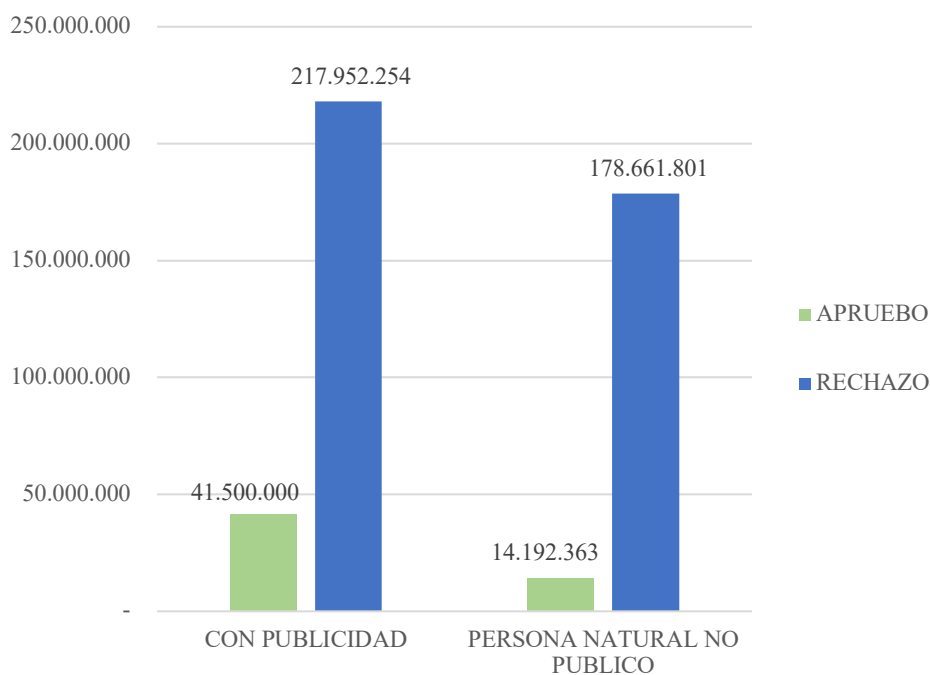
Fuente: SERVEL

Por contrapartida, el Gráfico 7 nos muestra el porcentaje del total de aportes que presenta cada tipo de organización en la alternativa Rechazo. En esta pieza gráfica se puede observar que el 98,44% de los aportes otorgados a esta opción, fueron llevados a cabo por organizaciones de la sociedad civil. Adicionalmente, se advierte que los partidos políticos han realizado solo un 0.88% de los aportes totales recibidos por el Rechazo, situación similar a lo ocurrido con la figura de los parlamentario/as independientes (0.69%).

d. Aportes por opción y tipo de aporte

El Gráfico 8 nos permite visualizar comparativamente los montos alcanzados en cada tipo de aporte para las dos alternativas del Plebiscito Constitucional de Salida. En esta línea, se observa que la opción Apruebo alcanzó un total de \$41,500,000 en aportes con publicidad, mientras que el Rechazo recibió una suma de \$217,952,254 en este tipo de donaciones. Asimismo, es posible advertir que la posición adherente a la propuesta constitucional elaborada por la Convención recibió un total de \$14,192,363 en aportes de personas naturales cuyos nombres no son de público conocimiento. Por contrapartida, el Rechazo recibió un total de \$178,661,801 bajo la misma figura de personas naturales no públicas.

Gráfico 8 : Total de aportes recibidos según tipo de aporte y opción frente al Plebiscito Constitucional de Salida. Período 16 de junio al 2 de agosto 2022



Fuente: SERVEL