

LUPA ELECTORAL INFORME 6

Plebiscito Constitucional de Salida

24 de agosto 2022

En el marco de la campaña del Plebiscito Constitucional de Salida que se realizará el 4 de septiembre de 2022, este informe recopila los diferentes aportes reportados por las organizaciones debidamente inscritas ante el Servicio Electoral de Chile (SERVEL). El insumo de esta publicación es la base de datos publicada periódicamente por la entidad electoral en su página web¹.

En el documento expuesto a continuación, se examinarán los aportes declarados por los distintos actores, en esta ocasión la información analizada abarca un periodo que data desde el 16 de junio hasta el 23 de agosto del presente año.

I. Aportes

a. Total aportes por opción (Apruebo – Rechazo)

En esta sección se presenta el monto total de aportes según opción frente al Plebiscito Constitucional de Salida. En esta línea, cabe resaltar que desde el 16 de junio al 23 de agosto de 2022, la opción Apruebo recibió un total de \$427,712,060 en aportes. Por su parte, la alternativa Rechazo recaudó un monto total que alcanza \$1,639,240,781. Así, cabe destacar que, entre ambas opciones, se han declarado ante el SERVEL una suma consolidada en 2,066,952,841.

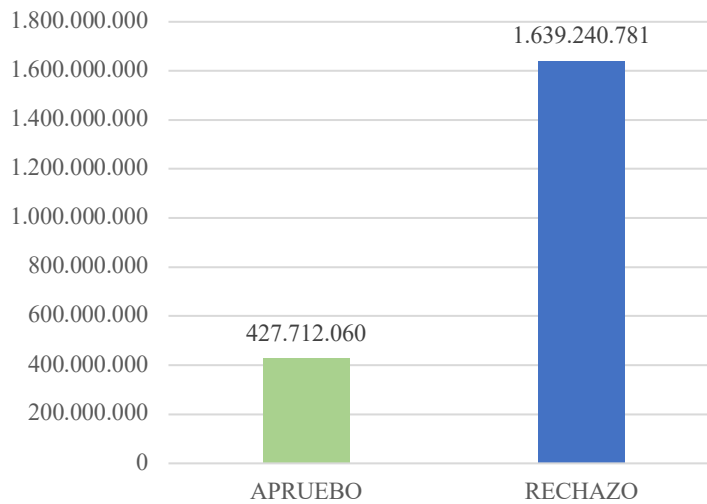
Opción	Aportes (\$)
Apruebo	427,712,060
Rechazo	1,639,240,781
Total	2,066,952,841

El Gráfico 1 presentado a continuación, expone en términos comparados los montos totales que han sido donados para cada posición frente al Plebiscito Constitucional de Salida (Apruebo – Rechazo).

En esta gráfica, se exhibe que la alternativa política que se declara a favor de la aprobación de la propuesta de texto elaborada por la Convención Constitucional supera los \$400,000,000. En complemento, la opción que promueve el rechazo de la nueva Carta Magna se sitúa sobre un monto de \$1,600,000,000.

¹ Para acceder a la base de datos actualizada por el Servicio Electoral de Chile:
<https://plebiscitoconstitucional.servel.cl/gasto-electoral/>

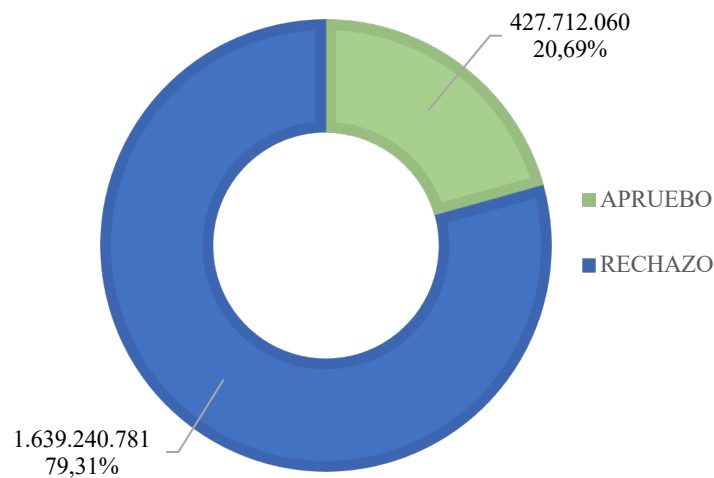
Gráfico 1: Monto total de aportes recibidos según opción frente al Plebiscito Constitucional de Salida. Período 16 de junio al 23 de agosto 2022



Fuente: SERVEL

Asimismo, es posible observar esta información en términos de porcentajes. Tal como se advierte en el Gráfico 2, del total de aportes declarados ante el SERVEL hasta el 23 de Agosto, un 20.69% fue emitido hacia la alternativa que adscribe a la propuesta elaborada por la Convención Constitucional. Por su parte, el 79.31% de los aportes totales declarados ante la entidad electoral fueron otorgados a la opción contraria a la propuesta constitucional.

Gráfico 2: Monto de aportes recibidos y porcentaje del total, según opción frente al Plebiscito Constitucional de Salida. Período 16 de junio al 23 de agosto 2022



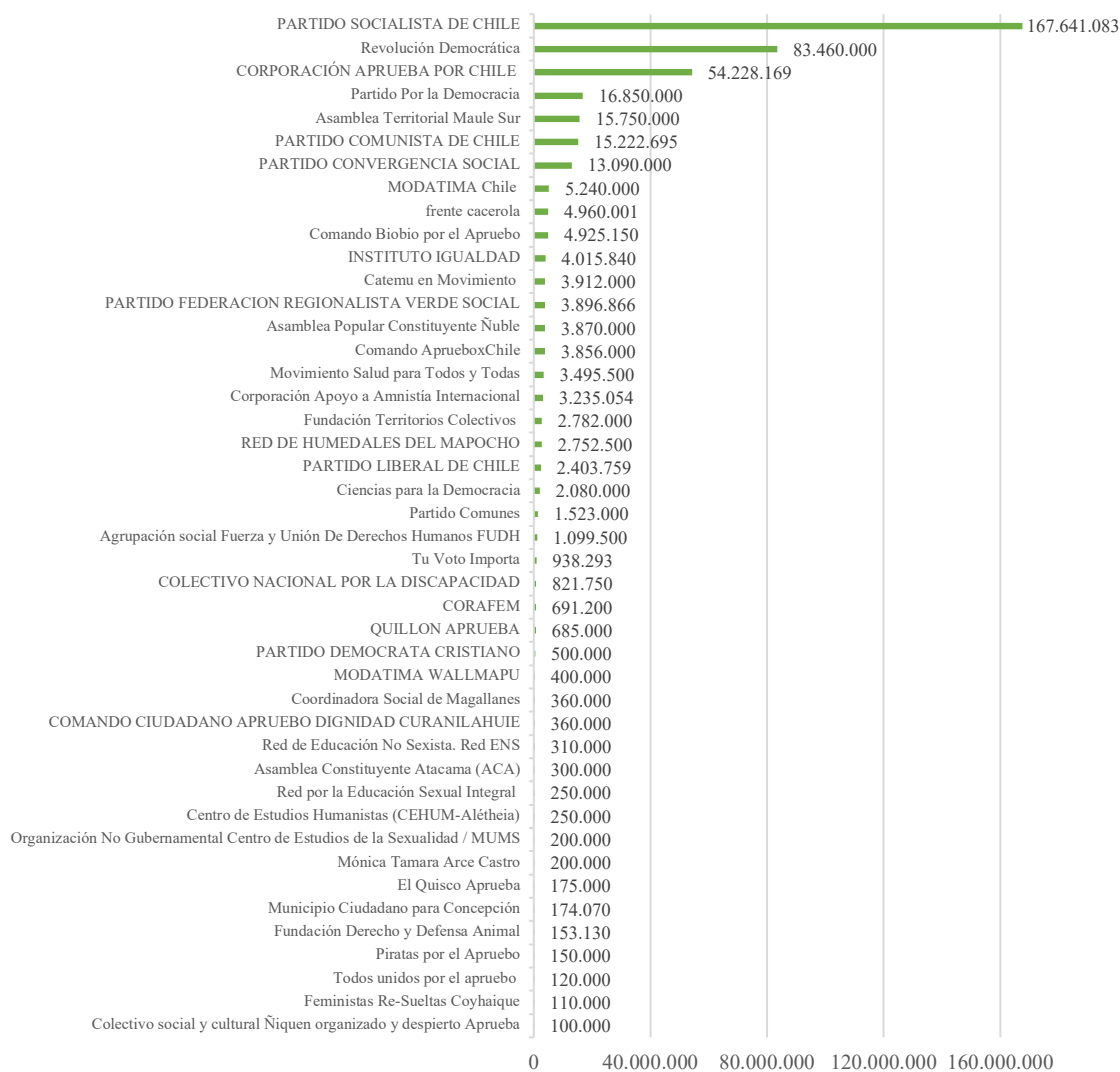
Fuente: SERVEL

b. Aportes totales por organización y opción (Apruebo – Rechazo)

En el Gráfico 3 podemos observar los montos totales de las 48 organizaciones que han declarado aportes para la opción Apruebo hasta el día 23 de Agosto de 2022.

Entre las entidades que han otorgado los mayores aportes se encuentra, en primer lugar, el Partido Socialista de Chile con un monto de \$167,641,083. Asimismo, emerge el partido político Revolución Democrática con un total de \$83,460,000. También se posiciona la “Corporación Aprueba por Chile” y el Partido por la Democracia con cifras correspondientes a \$54,228,169 y \$16,850,000, respectivamente. En quinto lugar, se encuentra la “Asamblea Territorial Maule Sur” (\$15.750,000)

**Gráfico 3: Total de aportes declarados por organizaciones de la opción Apruebo.
Período 16 de junio al 23 de agosto 2022**



Fuente: SERVEL

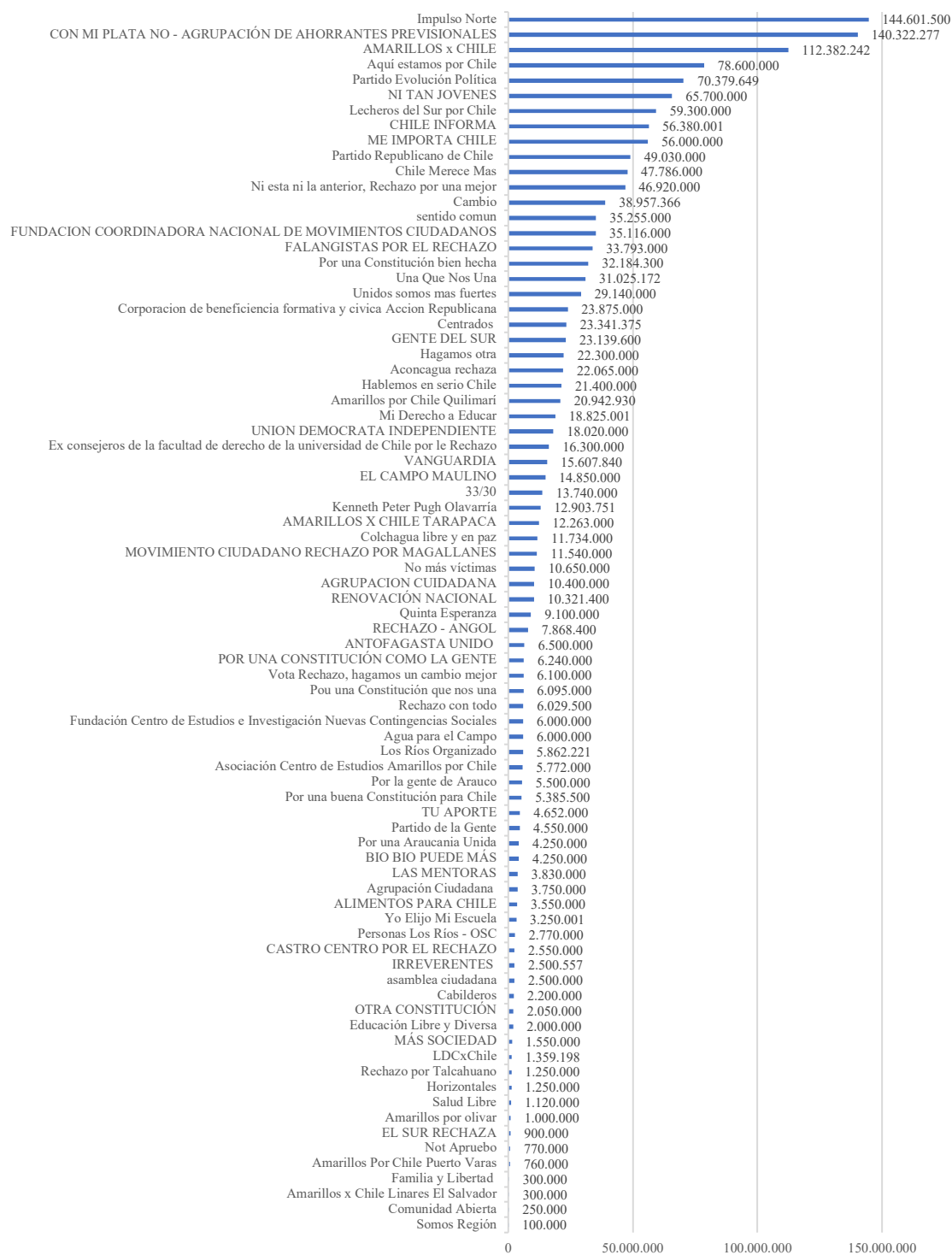
*Nota: Se excluyeron aquellas organizaciones cuyo aporte total fuese inferior a \$100,000.

En específico: Comité de DD.HH y ecológicos de Quilpué (\$75,000), ESIgualdad Chile (\$60,000), Colectivo 4 de Septiembre Tarapacá (\$34,500) y Colectivo Apruebo Parral (\$5,000).

En el Gráfico 4 expuesto a continuación, es posible examinar los aportes totales de cada una de las distintas organizaciones que han donado a la alternativa opositora a la promulgación de la nueva Constitución. Así, es posible notar que un total de 83 organizaciones han declarado aportes monetarios hacia la opción Rechazo frente al Plebiscito Constitucional de Salida.

Dentro de los mayores aportes totales hacia la posición opositora a la aprobación de la propuesta constitucional destaca, primeramente, la organización “Impulso Norte” con una cifra total de \$144,601,500. En segundo lugar, se encuentra el total monetario aportado por la organización “Con mi Plata No - Agrupación de Ahorrantes Previsionales”, cifra que asciende a \$140,322,277. En tercer lugar, se presenta una cifra total de \$112,382,242 por parte de la organización “Amarillos x Chile”. Asimismo, emergen las entidades “Aquí estamos por Chile” (\$78,600,000) y el Partido Evolución Política (\$70,379,649).

Gráfico 4: Total de aportes declarado por organizaciones de la opción Rechazo. Período 16 de junio al 23 de agosto 2022



Fuente: SERVEL

*Nota: Se excluyeron aquellas organizaciones cuyo aporte total fuese inferior a \$100,000.

En específico: Profesores de un solo Chile (\$65,000), BíoBío Conecta (\$40,000) y Chile Emprende (\$30,000).

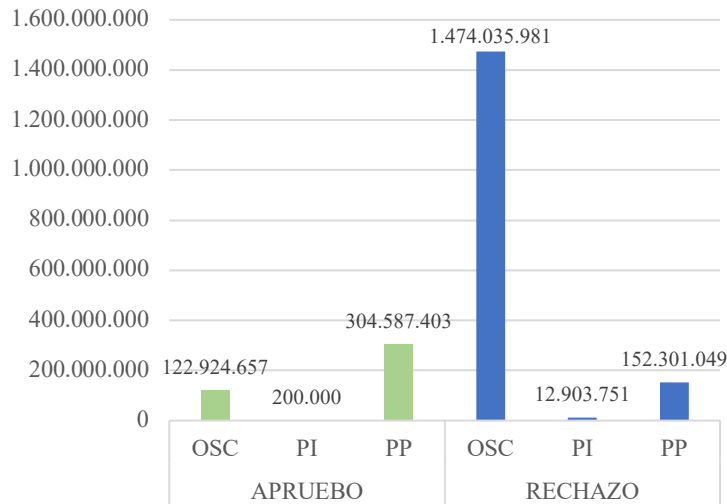
c. Aportes por opción y tipo de organización

El Gráfico 5 expone el total de aportes recibido por las opciones frente al Plebiscito Constitucional de Salida según el tipo de organización que realiza el aporte: Organizaciones de la sociedad civil (OSC), parlamentario/as independientes (PI) y partidos políticos (PP).

Hasta el 23 de agosto, la mayor parte de los aportes generados hacia la alternativa que adhiere a la promulgación de una nueva Carta Magna, han sido realizados por partidos políticos comprometidos con dicha preferencia (\$304,587,403). En complemento, la opción Apruebo ha recibido un total monetario de \$122,924,657 mediante organizaciones de la sociedad civil y sólo un total de \$200,000 han sido donados por parlamentario/as independientes.

En contraposición, la alternativa Rechazo ha obtenido la mayor parte de sus aportes por medio de organizaciones de la sociedad civil, tipo de entidades que han donado una cifra de \$1,474,035,981. A su vez, los partidos políticos que se oponen a la propuesta constitucional han otorgado un monto total de \$152,301,049. Por último, lo/as parlamentario/as independientes que adhieren a la alternativa del Rechazo han declarado ante el SERVEL una suma consolidada en \$12,903,751.

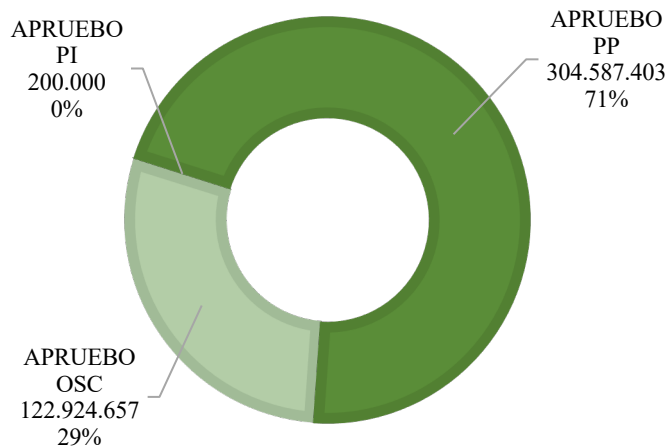
Gráfico 5 : Total de aportes recibidos según tipo de organización y opción frente al Plebiscito Constitucional de Salida. Período 16 de junio al 23 de agosto 2022



Fuente: SERVEL

Gráfico 6: Porcentaje y total de aportes según tipo de organización, opción Apruebo.

Período 16 de junio al 23 de agosto 2022

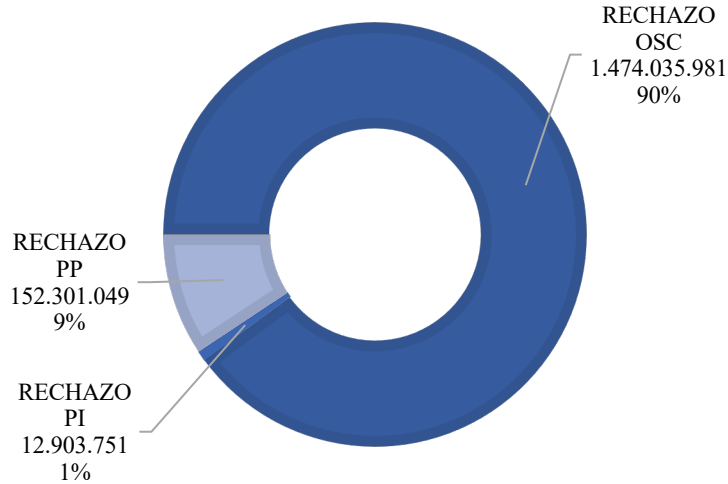


Fuente: SERVEL

Como se observa en el Gráfico 6, los valores inspeccionados con anterioridad denotan que el 71% del total monetario donado a la opción del Apruebo proviene de los partidos políticos que adscriben a esta alternativa frente al Plebiscito Constitucional. Asimismo, un 29% del total de las donaciones elaboradas hacia la posición que apoya el impulso de la nueva Carta Magna fueron otorgadas por organizaciones de la sociedad civil, y cerca de un 0% del aporte a esta alternativa fueron ejecutados por parte de parlamentario/as independientes.

El Gráfico 7 expuesto a continuación nos muestra el porcentaje que representa cada aporte de los distintos tipos de organizaciones, respecto del total recaudado por la alternativa Rechazo. En esta pieza gráfica es posible advertir que el 90% de los aportes cedidos a esta opción política frente al Plebiscito de Salida fueron realizados por entidades inscritas como organizaciones de la sociedad civil. Adicionalmente, los partidos políticos han otorgado un 9% del total de aportes declarados por el Rechazo. Finalmente, lo/as parlamentario/as independientes se presentan con un porcentaje de aportes que bordea el 1% respecto del total recaudado por la alternativa opositora a la promulgación de la propuesta constitucional.

Gráfico 7: Porcentaje y total de aportes según tipo de organización, opción Rechazo.
Período 16 de junio al 23 de agosto 2022



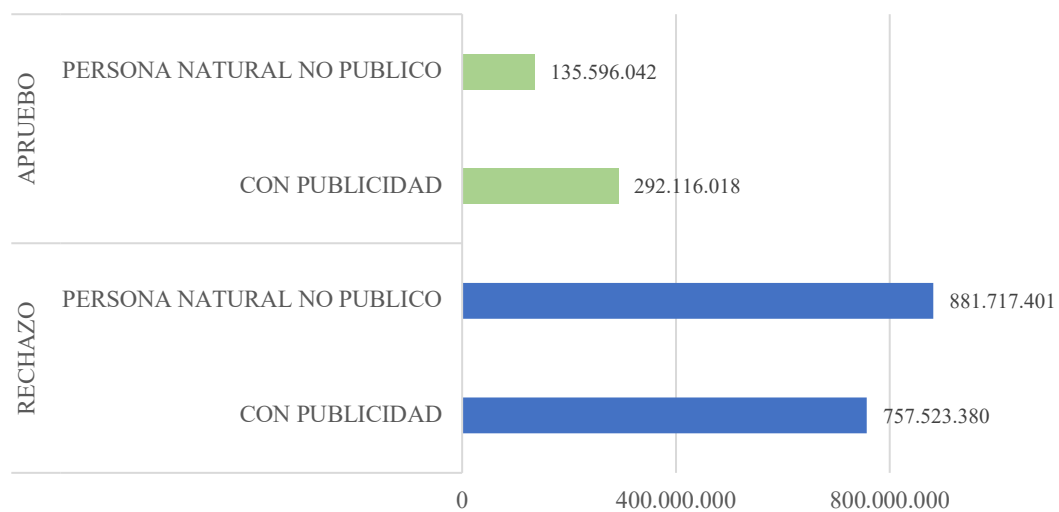
Fuente: SERVEL

d. Aportes por opción y tipo de aporte

El Gráfico 8 permite observar de modo comparado los montos alcanzados en cada tipo de aporte para las dos posiciones frente al Plebiscito Constitucional de Salida, hasta el 23 de Agosto de 2022. En esta línea, es posible examinar que la posición que suscribe a la propuesta de texto elaborada por la Convención Constitucional recibió un total de \$135,596,042 en aportes de personas naturales cuyos nombres no son de público conocimiento, mientras que el Rechazo recibió una suma que asciende a \$881,717,401 bajo el mismo tipo de aporte.

Adicionalmente, al inspeccionar los aportes realizados bajo la figura con publicidad, cabe resaltar que la opción Apruebo alcanzó una cifra total de \$292,116,018 en aportes con insumos publicitarios. Por su parte, la alternativa contraria a la propuesta de texto elaborada por la Convención Constitucional recibió una suma de \$757,523,380 en este tipo de donaciones.

Gráfico 8: Total de aportes recibidos según tipo de aporte y opción frente al Plebiscito Constitucional de Salida. Período 16 de junio al 23 de agosto 2022



Fuente: SERVEL